



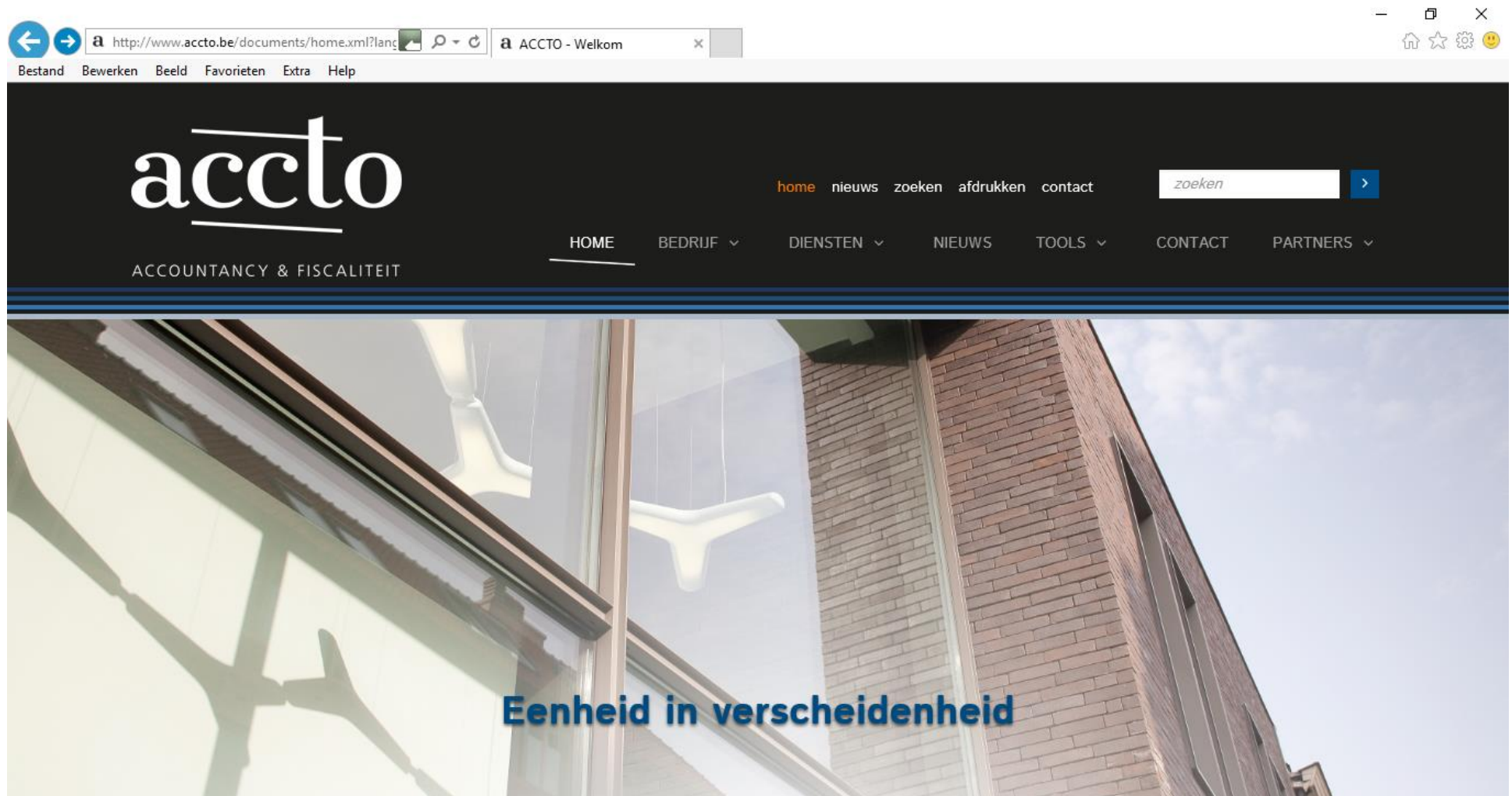
ACCOUNTANCY & FISCALITEIT

Handleiding volmacht Tax On Web & MyMinfin

Vorbereiding

- Zorg steeds dat u uw identiteitskaart en pincode bij de hand heeft.
- Controleer vooraf of u de Belgium e-ID middleware op uw computer geïnstalleerd hebt (programma om de e-ID uit te lezen). Deze software kan u downloaden door [hier](#) te klikken.
- Voor gebruikers van Windows 10: u kunt u **niet** aanmelden via **Edge** bij e-services van FOD met uw eID (via kaartlezer) of uw certificaat klasse 3. Wij raden u aan om een andere webbrowser te gebruiken zoals Mozilla Firefox, Internet Explorer of Google Chrome.

Stap 1: Surf naar www.accto.be



The image shows a screenshot of a web browser displaying the homepage of ACCTO. The browser's address bar shows the URL <http://www.accto.be/documents/home.xml?lang>. The page features the ACCTO logo, which includes the word "accto" in a stylized font with horizontal lines above and below it, and the tagline "ACCOUNTANCY & FISCALITEIT" underneath. A navigation menu is located at the top right, with links for "home", "nieuws", "zoeken", "afdrukken", and "contact". A search bar with the placeholder text "zoeken" is also present. Below the navigation menu, there is a secondary menu with links for "HOME", "BEDRIJF", "DIENSTEN", "NIEUWS", "TOOLS", "CONTACT", and "PARTNERS". The main content area of the page features a large photograph of a modern building with a brick facade and large glass windows. The text "Eenheid in verscheidenheid" is overlaid on the bottom of the photograph.

ACCTO
ACCOUNTANCY & FISCALITEIT

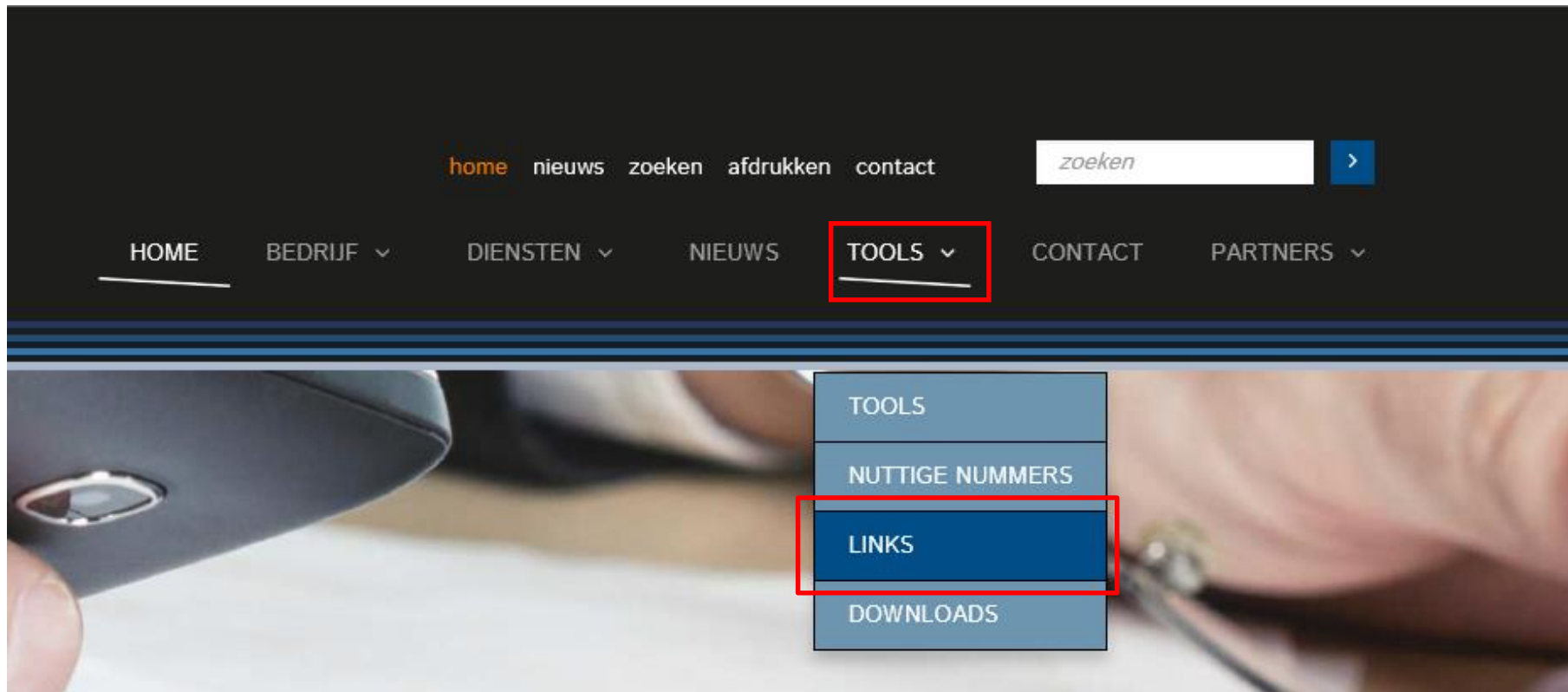
home nieuws zoeken afdrukken contact

zoeken

HOME BEDRIJF DIENSTEN NIEUWS TOOLS CONTACT PARTNERS

Eenheid in verscheidenheid

Stap 2: Kies vervolgens voor Tools – Links



Stap 3: Klik op 'Mandatenbeheer'

ACCTO - LINKS

- [Kruispuntbank der Ondernemingen \(KBO\)](#)
- [Mandatenbeheer](#)
- [Belgisch Staatsblad](#)
- [Fisconet - wetboek](#)
- [Nationale Bank van België](#)
- [Adressengids rechtbanken](#)
- [Kantorengids fiscale administratie](#)

Stap 4: Selecteer daarna 'beheer mijn fiscale mandaten'



[HOME](#) [WAT IS CSAM?](#) [DIENSTEN](#) [CONTACT](#)



Beheer van de mandaten

Het Self Service Mandatensysteem (SSM) is een elektronische toepassing van de publieke sector die de volmachtgever en volmachthouder de mogelijkheid geeft om met behulp van de eID en pincode (of Token) een mandaat aan te maken of stop te zetten.

Ieder type mandaat geeft toegang tot een welbepaalde elektronische toepassing van de publieke sector. De volmachthouder kan de handeling die in het mandaat gesteld is pas uitvoeren nadat het mandaat door beide partijen "voor akkoord" werd aanvaard.

FISCALE MANDATEN

Aangiften personenbelasting indienen (PB, BNI) (via Tax-on-web), myminfin, Biztax, Intervat ...

Beheer mijn fiscale mandaten 

Stap 5: Kies 'aanmelden met eID kaartlezer'



Aanmelden bij de online overheid

Kies uw digitale sleutel om aan te melden

Digitale sleutel(s) met eID



AANMELDEN
met eID kaartlezer



AANMELDEN
met draadloze eID kaartlezer



Digitale sleutel(s) met **beveiligingscode** en **gebruikersnaam + wachtwoord**




AANMELDEN
met beveiligingscode via token




AANMELDEN
met beveiligingscode via mobiele
app



Stap 6: Klik op 'aanmelden'. Selecteer daarna het certificaat en geef uw pincode in.

 **Aanmelden bij de online overheid**

Aanmelden met eID kaartlezer

-  1 Sluit uw eID-kaartlezer aan op uw computer
- 2 Steek uw elektronische identiteitskaart (eID), vreemdelingenkaart of kids-ID in de kaartlezer
- 3 Klik op '**Aanmelden**', selecteer uw certificaat en geef de pincode van uw identiteitskaart in wanneer daarom gevraagd wordt

[Kies een andere digitale sleutel](#) **Aanmelden**

Windows-beveiliging

Certificaat bevestigen

Site certif.iamfas.belgium.be heeft uw referenties nodig:

 Verlener: Citizen CA
Geldig vanaf:
[Certificaateigenschappen weergeven](#)

OK Annuleren

Windows-beveiliging

Smartcard

Geef de pincode voor authenticatie op.

 Pincode

[Klik hier voor meer informatie](#)

OK Annuleren

Stap 7: Kies vervolgens 'aanmelden in eigen naam'



Aanmelden bij de online overheid

Kies hoe je je wilt aanmelden:

in eigen naam

in naam van een onderneming

Verdergaan

Waarom deze keuze?

U kan toegang krijgen tot de online overheid als lid van 1 van deze doelgroepen:

- in eigen naam (burger)
- in naam van een onderneming (verantwoordelijke in een onderneming)

Elke doelgroep biedt u als gebruiker andere mogelijkheden en rechten.

Stap 8: Op deze pagina ziet u hoeveel mandaten er actief en te ondertekenen zijn.
U klikt op de te ondertekenen mandaten.

[Home](#) | [Aanmaken](#) | [Opzoeking](#) | [Gegroepeerde acties](#)

Persoonlijke gegevens

U bent aangemeld in de hoedanigheid van :

U kunt optreden als mandaatgever of als mandaatnemer

Actieve mandaten

U hebt geen actief mandaat.

Mandaten die ik moet ondertekenen

U hebt 2 mandaten in afwachting van ondertekening.

Stap 9: U ziet op dit scherm welke mandaten er te ondertekenen zijn.

De mandaatnemer kan zowel

"ACCTO", als

"C.B.B. te Veurne" als

"Centrum voor Beheersbijstand aan KMO, regio Veurne" zijn.

De 3 varianten zijn goed.

Het ondernemingsnummer is altijd "0412936621". U selecteert 'bekijken' om verder te gaan.

Mandaattype	Mandaatgever	Mandaatnemer	Begindatum	Einddatum	Mandaat status	
MYMINFIN		ACCTO (0412936621)			Wacht op ondertekening	Bekijken
Tax-on-web PB		ACCTO (0412936621)			Wacht op ondertekening	Bekijken

Stap 10: Kies voor 'Ondertekenen'

Details ✕

Mandaat: MYMINFIN

Recentste wijziging

Gevoelig Mandaat 🔒

Mandaatgever	Mandaatnemer
	ACCTO Duinkerkestraat 17 8630 Veurne ondernemingsnummer : 0412936621



Aangemaakt



Wacht op ondertekening



Startdatum in de toekomst

Datum	Gebeurtenis
	Aangemaakt door
	Startdatum in de toekomst

Einddatum wijzigen

Ondertekenen

Stopzetten

Uitbreiden

Stap 11: U vinkt het vakje 'Ik heb de voorwaarden gelezen en ga er meer akkoord' aan. → Daarna klikt u op ondertekenen.

Mandaatgever	Mandaatnemer
	ACCTO Duinkerkestraat 17 8630 Veurne ondernemingsnummer : 0412936621
Periode	
Gewenste periode vanaf	
Bevestiging	
Volmacht MyMinfin	
<p>Met de My Minfin volmacht wordt inzage recht tot de persoonlijke fiscale gegevens van de volmachtgever toegekend aan de volmachthouder . De aangeduide volmachthouder krijgt de mogelijkheid om alle gegevens die in My Minfin zijn opgenomen te raadplegen (enkel leesrechten). Deze volmacht heeft enkel betrekking op dit aspect van de juridische verhouding tussen volmachtgever en volmachthouder. De belastingplichtige kan data van de raadpleging(en) door de volmachthouder van zijn My Minfin dossier opvolgen met volgende gegevens : naam, ondernemingsnummer en de datum van consultatie. De volmacht moet door beide partijen onderschreven worden. Ook een eenzijdige stopzetting van deze volmacht is voorzien. Zowel volmachten voor bepaalde duur als volmachten voor onbepaalde duur komen ten einde overeenkomstig artikel 2003-2010 B.W. Volmachten voor bepaalde duur komen eveneens ten einde na het verlopen van de hierboven aangegeven termijn. Zowel volmachten voor bepaalde duur als volmachten voor onbepaalde duur kunnen worden herroepen mits naleving van de volgende procedure:</p> <ul style="list-style-type: none">• de volmachtgever kan op elk moment elektronisch zijn volmacht herroepen, met onmiddellijke ingang en zonder opzeggingstermijn. Hij brengt de volmachthouder ervan op de hoogte dat hij deze volmacht herroept.• de volmachthouder kan op elk moment zijn volmacht elektronisch herroepen, met onmiddellijke ingang en zonder opzeggingstermijn. Hij brengt de volmachtgever ervan op de hoogte dat hij deze volmacht herroept.	
<input type="checkbox"/> Ik heb de voorwaarden gelezen en ga ermee akkoord	
Terug	Ondertekenen

Stap 12: U krijgt de bevestiging van de ondertekening.

U herhaalt de procedure vanaf stap 8 om andere mandaten in orde te brengen.
Nadat alle mandaten getekend werden, meldt u zich af.



ONDERTEKENING VAN EEN MANDAAT

Het mandaat is nu getekend.