



ACCOUNTANCY & FISCALITEIT

# HANDLEIDING INSTALLEREN EN ACTIVEREN VAN ITSME

# 1: WAT IS ITSME?

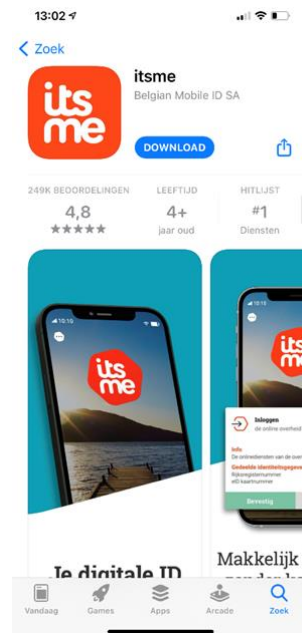
Itsme® is een app op uw smartphone waarmee u uw identiteit kan aantonen en transacties kan bevestigen.

Itsme is als het ware een online identiteitskaart en Het vervangt de nood aan een kaartlezer en het onthouden van tientallen verschillende logins en wachtwoorden.

In plaats daarvan gebruik je telkens dezelfde Itsme-code, die uit vijf cijfers bestaat. Deze code is gebonden aan je smartphone en je simkaart.

# 2: HOE ITSME ACTIVEREN?

1. Installeer de Itsme-applicatie op uw smartphone of iPhone. Ga hiervoor naar de Google Play Store indien u een Android-gsm hebt, of naar de App Store indien u gebruikt maakt van een iPhone.



2. Na het installeren, opent u de app en krijgt u volgend scherm. Klik hier op 'Activeer Itsme'.



3. De algemene voorwaarden en privacybeleid lezen, aanvinken en klikken op 'doorgaan'.

13:03



## Algemene Voorwaarden en Privacybeleid

Bevestig dat u onze voorwaarden hebt gelezen en geaccepteerd door de onderstaande selectievakjes aan te vinken.

- Ik heb het [Privacybeleid](#) gelezen, en ik heb de [Algemene Voorwaarden](#) gelezen en goedgekeurd.
- Ik ga ermee akkoord mijn locatiegegevens om veiligheidsredenen te delen, zoals beschreven in het [Privacybeleid](#).

Doorgaan

4. Geef hier uw GSM-nummer in, beginnend met cijfer 4. Als uw gsm-nummer dus bijvoorbeeld 0471234567 is, dan laat u de eerste 0 weg en typt u 471234567.

13:04



### Geef je mobiel-nummer in

We gebruiken de unieke combinatie van je mobiel-nummer en je identiteit om je te kunnen identificeren.

+32

Mobiel-nummer

Doorgaan

1	2 ABC	3 DEF
4 GHI	5 JKL	6 MNO
7 PQRS	8 TUV	9 WXYZ
0	<x	

## 5. Selecteer het land.

13:04



### Selecteer je land

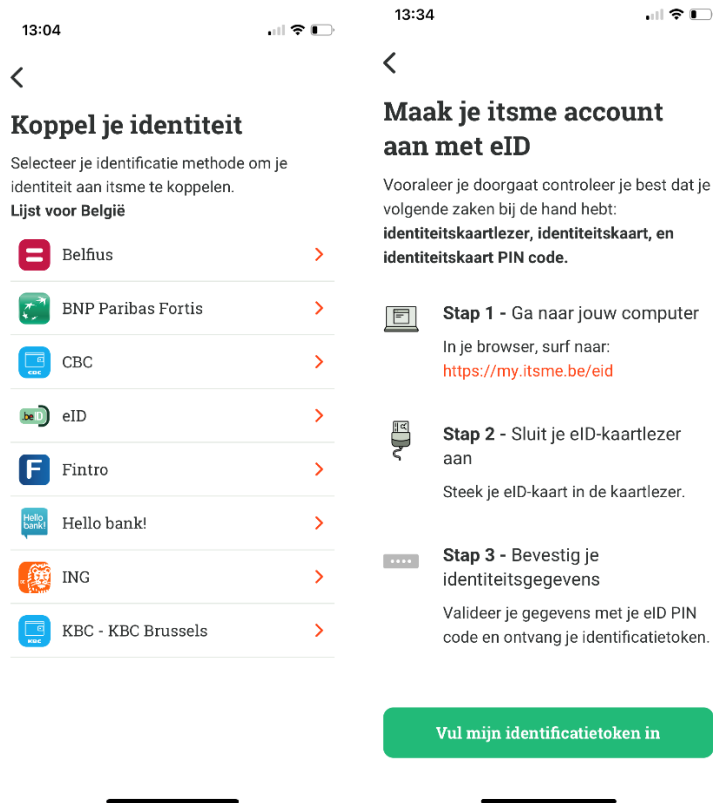
Selecteer het land van uitgifte van je identiteitsdocument om de identificatiemethoden weer te geven.

België >

Nederland >



6. U kunt uw identiteit koppelen aan de hand van verschillende kanalen. Heeft u bijvoorbeeld de app van KBC, Belfius, ING... op uw smartphone staan en is deze ingelogd? Dan kunt u via uw bank-applicatie Itsme activeren. Heeft u geen bank-applicatie, dan kunt u de kaartlezer van uw bank gebruiken en de stappen doorlopen, ofwel via de eID-kaartlezer op de computer inloggen waarmee je een identificatietoken kan verkrijgen. De stappen worden mooi uitgelegd binnen de app.



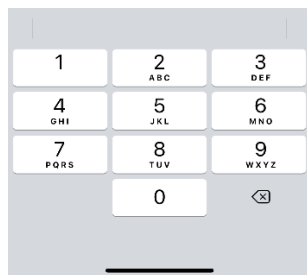
7. Na het koppelen van je identiteit krijg je via SMS een 5-cijferige code op uw GSM-nummer die u hier kunt invullen:

13:04  
KBC Mobile

Help

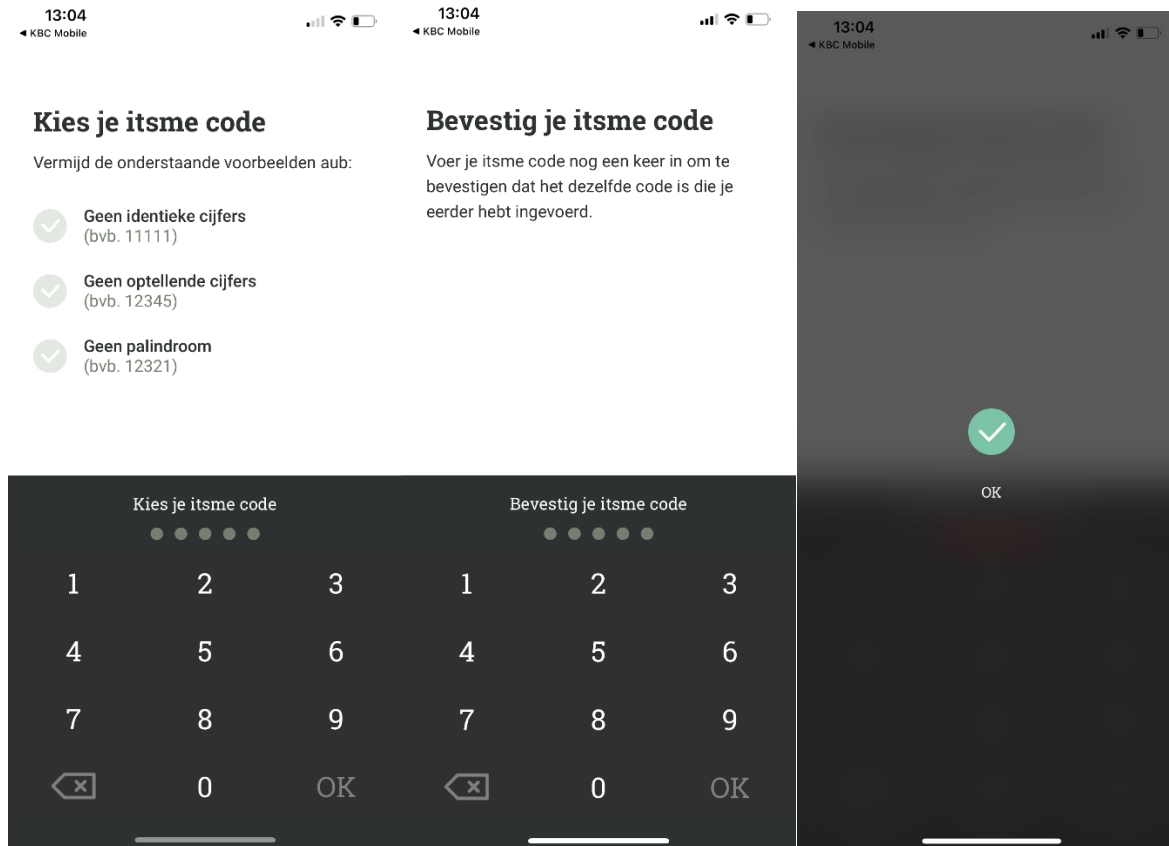
**Voer controlecode in**

Geef de 5-cijferige controlecode in die werd gestuurd naar:





8. Na het bevestigen van het GSM-nummer, kan u een persoonlijke Itsme-code kiezen. Deze bestaat uit 5 cijfers en moet te allen tijde geheim gehouden blijven! Bevestig éézelfde code een tweede maal waarna je een OK-scherm krijgt.



9. Het account is actief. Vanaf nu kunt u ITSME gebruiken bij het inloggen op een omgeving waar u uw identiteit dient te bevestigen. Binnen de applicatie kunt u de toegang verlenen.

